

Asociace  
**poskytovatelů  
sociálních služeb**  
České republiky



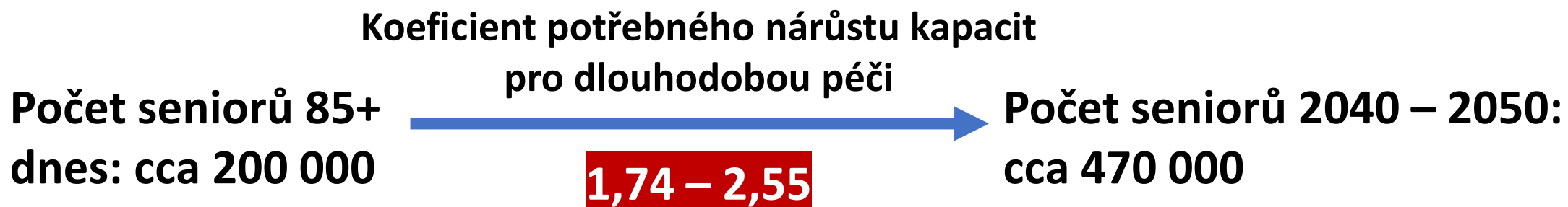
Společně nacházíme cestu

**Ing. Jiří Horecký, Ph.D., MSc., MBA**  
**prezident APSS ČR, UZS ČR, KZPS ČR**



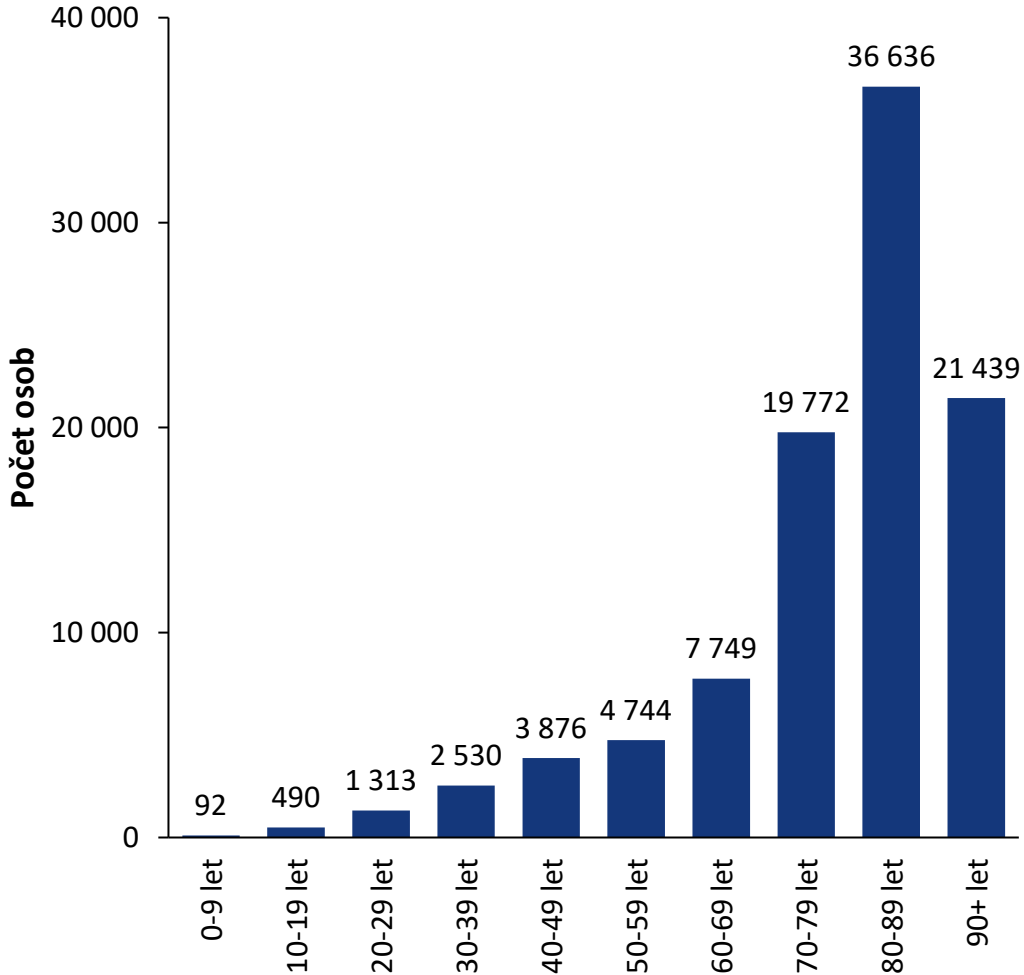
# Demografický vývoj české populace: na jaký nárůst potřeb je třeba systém dimenzovat

	k 31. 12. 2020	k 31. 12. 2021	k 1. 1. 2030	k 1. 1. 2040	k 1. 1. 2050
Obyvatelé ve věku 65+	2 158 322	2 169 109	2 403 273	2 698 767	3 075 587
Obyvatelé ve věku 75+	864 727	894 236	1 246 717	1 372 410	1 591 668
Obyvatelé ve věku 85+	203 389	<b>198 475</b>	293 687	<b>470 469</b>	505 383



# UKÁZKA realizovaných prediktivních modelů

Věkové složení osob v zařízeních  
s pobytovou sociální službou v roce 2024



## Současnost

98 641 klientů  
27 620tis. OD  
75 670 lůžek

## V roce 2035

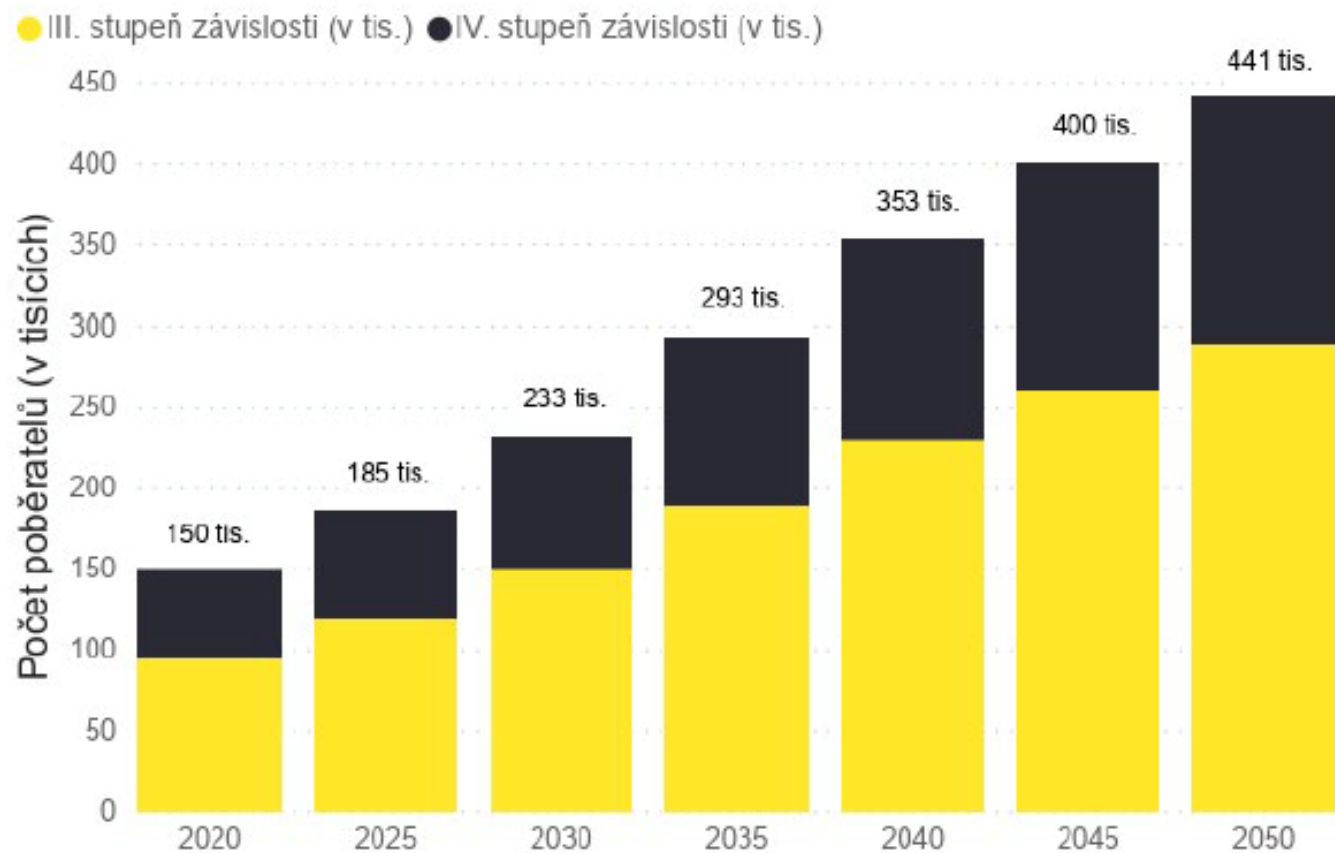
140 340 klientů  
39 300tis. OD  
107 660 lůžek

## V roce 2040

147 400 klientů  
41 270tis. OD  
113 100 lůžek

## V roce 2050

161 700 klientů  
45 270tis. OD  
124 030 lůžek



**Počet příjemců příspěvku na péči se do roku 2050 zvýší až 3,2krát oproti současnosti.**

Graf 2: Očekávaný vývoj počtu příjemců na péči ve III. a IV. stupni závislosti do roku 2050 (zdroj dat: Horecký & Průša, 2019)

# Statistická predikce prevalence vybraných chorob do roku 2030

Zdroj dat: NRHZS 2010–2021, Český statistický úřad – Projekce obyvatelstva ČR

Metodika: Poissonův zobecněný lineární model, predikční báze 2010–2018

Diabetes	Predikce prevalence (včetně 95% intervalů spolehlivosti)		
	Rok 2020	Rok 2025	Rok 2030
	1 070 075	1 184 812 (1 175 186; 194 439)	1 288 600 (1 275 757; 1 301 442)

**+ 20% za 10 let**

Srdeční selhání	Predikce prevalence (včetně 95% intervalů spolehlivosti)		
	Rok 2020	2025	2030
	361 285	471 406 (448 307; 702 394)	607 518 (577 450; 905 202)

**+ 68% za 10 let**

Zhoubné nádory	Predikce prevalence (včetně 90% intervalů spolehlivosti)		
	Rok 2020	Rok 2025	Rok 2030
	460 232	522 363 (496 545; 548 481)	584 494 (555 470; 613 719)

**+ 27% za 10 let**

Alzheimerova choroba	Predikce prevalence (včetně 95% intervalů spolehlivosti)		
	Rok 2020	Rok 2025	Rok 2030
	80 780	120 443 (122 987; 117 899)	174 343 (178 313; 170 374)

**+ 115% za 10 let**

# Dostupnost a kvalita sociálně zdravotních služeb se již dnes dotýká více než **553 tis. občanů**

Z toho **> 66 tis.** očekávatelných úmrtí v daném roce (**6,0 mil. OD**)

2024  $\Sigma$

## Těžká nebo úplná závislost v dlouhodobé

**ošetřovatelské péči** PnP III–IV, zároveň v daný den osoba čerpá lůžkovou péči, pobytovou sociální službu nebo péči odbornosti 925/926

22,1 mil. OD

## Těžká nebo úplná závislost v neformální péči nebo péči ambulantních a terénních

**sociálních služeb** PnP III–IV, zároveň v daný den osoba nečerpá lůžkovou péči, pobytovou sociální službu ani péči odbornosti 925/926

33,7 mil. OD

## Ostatní osoby v dlouhodobé ošetřovatelské

**péči** Bez PnP nebo PnP I–II, zároveň v daný den osoba čerpá lůžkovou péči, pobytovou sociální službu nebo péči odbornosti 925/926

24,7 mil. OD

## Ostatní osoby v neformální péči nebo péči ambulantních a terénních sociálních služeb

Bez PnP nebo PnP I–II, zároveň v daný den osoba nečerpá lůžkovou péči, pobytovou sociální službu ani péči odbornosti 925/926

105,3 mil. OD

OD: človrko-dny v péči

$\Sigma$  **186 mil. OD**

**Dostupnost a kvalita sociálně zdravotních služeb se bude v roce 2040 dotýkat více než 758 tis. občanů**

**2040**  $\Sigma$

**Těžká nebo úplná závislost v dlouhodobé**

**ošetřovatelské péči** PnP III–IV, zároveň v daný den osoba čerpá lůžkovou péči, pobytovou sociální službu nebo péči odbornosti 925/926

35,2 mil. OD

**Těžká nebo úplná závislost v neformální péči nebo péči ambulantních a terénních sociálních služeb**

PnP III–IV, zároveň v daný den osoba nečerpá lůžkovou péči, pobytovou sociální službu ani péči odbornosti 925/926

46,0 mil. OD

**Ostatní osoby v dlouhodobé ošetřovatelské péči**

Bez PnP nebo PnP I–II, zároveň v daný den osoba čerpá lůžkovou péči, pobytovou sociální službu nebo péči odbornosti 925/926

34,7 mil. OD

**Ostatní osoby v neformální péči nebo péči ambulantních a terénních sociálních služeb**

Bez PnP nebo PnP I–II, zároveň v daný den osoba nečerpá lůžkovou péči, pobytovou sociální službu ani péči odbornosti 925/926

135,2 mil. OD

**OD: človrko-dny v péči**



Z toho > 75 tis. očekávatelných úmrtí v daném roce (6,8 mil. OD)

ZDRAVÍ2030